

# UML : introduction

**Achref El Mouelhi**

Docteur de l'université d'Aix-Marseille  
Chercheur en programmation par contrainte (IA)  
Ingénieur en génie logiciel

`elmouelhi.achref@gmail.com`



**UNIFIED  
MODELING  
LANGUAGE**

# UML : introduction

**Achref El Mouelhi**

Docteur de l'université d'Aix-Marseille  
Chercheur en programmation par contrainte (IA)  
Ingénieur en génie logiciel

`elmouelhi.achref@gmail.com`



Avant de commencer la construction, il faut établir un plan.

## La réalisation d'une application peut passer par plusieurs étapes

- Définition des besoins
- Analyse
- Conception
- Développement
- Test
- Validation
- Déploiement
- Maintenance
- ...

## Où est UML dans tout ça ?

UML permet de **modéliser** toutes les étapes du développement d'une application de l'analyse au déploiement (en utilisant plusieurs diagrammes).

## UML : Unified Modeling Language

- Un langage de modélisation unifié
- Ce n'est pas un langage de programmation
- Indépendant de tout langage de programmation (objet ou autre)
- Un langage basé sur des notations graphiques
- Constitués de plusieurs graphes (**diagrammes**) permettant de visualiser la future application de plusieurs angles différents
- Une norme maintenue par l'OMG (Object Management Group : organisation mondiale créée en 1989 pour standardiser le modèle objet)

## Et un graphe ?

En mathématiques, c'est un outil composé de :

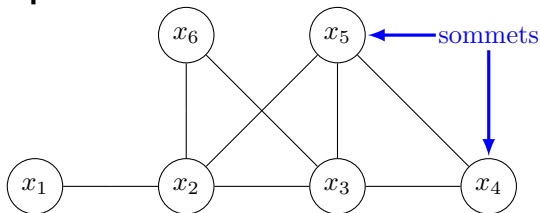
- un ensemble de sommets, et
- un ensemble d'arêtes (arcs) reliant les sommets

## Et un graphe ?

En mathématiques, c'est un outil composé de :

- un ensemble de sommets, et
- un ensemble d'arêtes (arcs) reliant les sommets

## Exemple de graphe



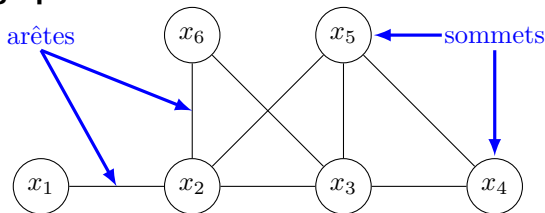


## Et un graphe ?

En mathématiques, c'est un outil composé de :

- un ensemble de sommets, et
- un ensemble d'arêtes (arcs) reliant les sommets

## Exemple de graphe



## Avant UML : plusieurs méthodes orientées objet (entre 1970 et 1995)

- Booch (présentée par Grady Booch)
- OMT (introduite par James Rumbaugh)
- OOSE (proposée par Ivar Jacobson)
- OOA, OOD, HOOD...

## Début d'UML

- En 1995, Booch, Rumbaugh et Jacobson commencent à travailler sur une méthode unifiée (Unified Method)
- En 1996, création d'un consortium de partenaires pour travailler sur la définition d'UML
- En 1997, normalisation de la méthode UML 1.1 par l'OMG

## Différente version d'UML

- UML 1.1 : 1997
- UML 1.2 : 1998
- UML 1.3 : 1999
- UML 1.4 : 2001
- UML 1.5 : 2003
- UML 2.0 : 2005
- UML 2.1 : 2006
- UML 2.2 : 2009
- UML 2.3 : 2010
- UML 2.4 : 2011
- UML 2.5 : 2015
- UML 2.5.1 : 2017

## Remarques

- 14 diagrammes depuis UML 2.3
- classés en deux catégories
  - 7 diagrammes de structure (statiques) : permettent de décrire la structure d'un système selon plusieurs points de vue différents (classes, composants, nœuds, objets, packages...)
  - 7 diagrammes de comportement (dynamiques) : permettent de décrire le comportement d'un système de plusieurs points de vue différents (temporel, changement d'état...)

## Diagrammes de structure (statiques)

- Diagramme de classes (class diagram)
- Diagramme d'objets (object diagram)
- Diagramme des paquets (package diagram)
- Diagramme de composants (component diagram)
- Diagramme de déploiement (deployment diagram)
- Diagramme de structure composite (composite structure diagram)
- Diagramme de profils (profile diagram)

## Diagrammes de comportement (dynamiques)

- Diagramme de cas d'utilisation (use-case diagram)
- Diagramme états-transitions (state machine diagram)
- Diagramme d'activité (activity diagram)
- Diagramme de séquence (sequence diagram)
- Diagramme de communication (communication diagram)
- Diagramme global d'interaction (interaction overview diagram)
- Diagramme de temps (timing diagram)


## Notations communes

- Classeur : a une forme rectangulaire et permet de représenter plusieurs éléments dans de différents diagrammes UML
- Package (paquetage) : est un regroupement d'éléments de système ou de diagrammes
- Stéréotype : annotation entourée par `<<nomAnnotation>>` permettant d'ajouter une précision sur l'élément annoté

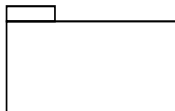


## Notations communes

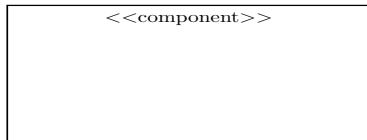
- Classeur : a une forme rectangulaire et permet de représenter plusieurs éléments dans de différents diagrammes UML
- Package (paquetage) : est un regroupement d'éléments de système ou de diagrammes
- Stéréotype : annotation entourée par `<<nomAnnotation>>` permettant d'ajouter une précision sur l'élément annoté



Classeur










Package



Stéréotype

## Les flèches en UML

	Association bidirectionnelle
	Association unidirectionnelle
	Dépendance
	Héritage
	Implémentation
	Agrégation
	Composition

## Quelques logiciels pour faire la modélisation UML

- Power Designer (payant - version d'essai 30 jours)
- **StarUML**
- BoUML
- Visual Paradigm (payant - version d'essai 30 jours)
- Astah (payant - version d'essai 30 jours)
- Outil en ligne : <https://www.draw.io/>
- ArgoUML (Open source)
- PlantUML